



DIÁRIO OFICIAL

PREFEITURA MUNICIPAL DE CASA NOVA - BA

QUARTA-FEIRA – 13 DE MARÇO DE 2024 - ANO VI – EDIÇÃO Nº 34

Edição eletrônica disponível no site www.pmcasanova.transparenciaoficialba.com.br e garantido sua autenticidade por certificado digital ICP-BRASIL

PREFEITURA DE CASA NOVA PUBLICA:

- RELATÓRIO DE GESTÃO FISCAL CONSOLIDADO (3º QUADRIMESTRE)/2023.

**IMPrensa OFICIAL
UMA GESTÃO LEGAL
E TRANSPARENTE**

- Gestor(a): Wilker Oliveira
- Praça Dr. Gilson Viana de Castro, S/N, Casa Nova - Bahia
- Tel: (74) 3536-2264



DIÁRIO OFICIAL




PREFEITURA MUNICIPAL DE CASA NOVA - BA

QUARTA-FEIRA
13 DE MARÇO DE 2024
ANO VI – EDIÇÃO Nº 34

Edição eletrônica disponível no site www.pmcasanova.transparenciaoficialba.com.br e garantido sua autenticidade por certificado digital ICP-BRASIL

BA - EXECUTIVO
PREFEITURA MUNICIPAL DE CASA NOVA
RELATÓRIO DE GESTÃO FISCAL
DEMONSTRATIVO DA DESPESA COM PESSOAL - CONSOLIDADO
ORÇAMENTO FISCAL DA SEGURIDADE SOCIAL
3o. QUADRIMESTRE 2023/ QUADRIMESTRE JANEIRO - DEZEMBRO - CONSOLIDADO
RGF - ANEXO I (LRF, art. 55, inciso I, alínea "a")

Em Reais

DESPESAS COM PESSOAL	DESPESAS EXECUTADAS												TOTAL (ÚLT. 12 M.) (a)	INSCRITAS EM RESTOS A PAGAR NÃO PROCESSADOS (b)																								
	Últimos 12 Meses																																					
	01/2023	02/2023	03/2023	04/2023	05/2023	06/2023	07/2023	08/2023	09/2023	10/2023	11/2023	12/2023																										
DESPESA BRUTA COM PESSOAL (I)	10.414.501,54	10.353.641,78	12.510.412,25	11.410.079,71	11.845.502,78	11.838.197,78	12.085.803,06	4.622.438,76	12.186.710,02	13.407.821,86	18.649.262,40	10.829.020,49	140.153.392,43	0,00																								
Pessoal Ativo	10.414.501,54	10.344.641,78	12.501.412,25	11.410.079,71	11.803.106,78	11.818.065,78	12.076.803,06	4.493.938,69	12.166.906,08	13.407.821,86	18.439.863,70	10.801.545,93	139.678.687,16	0,00																								
Vencimentos, Vantagens e Outras Despesas Variáveis	10.358.341,20	10.288.286,90	12.444.567,09	11.353.143,94	11.744.855,46	11.760.814,78	12.017.938,09	4.493.938,69	12.048.850,91	13.407.821,86	18.320.721,87	10.686.113,82	138.924.494,61	0,00																								
Obrigações Patronais	56.160,34	56.354,88	56.845,16	56.935,77	58.251,32	57.251,00	59.744,97	0,00	118.055,17	0,00	119.141,83	115.432,11	754.192,53	0,00																								
Benefícios Previdenciários	0,00	0,00	0,00	0,00	0,00	0,00	0,00	0,00	0,00	0,00	0,00	0,00	0,00	0,00																								
Pessoal Inativo e Pensionistas	0,00	0,00	0,00	0,00	0,00	0,00	0,00	0,00	0,00	0,00	0,00	0,00	0,00	0,00																								
Aposentadorias, Reserva e Reformas	0,00	0,00	0,00	0,00	0,00	0,00	0,00	0,00	0,00	0,00	0,00	0,00	0,00	0,00																								
Pensões	0,00	0,00	0,00	0,00	0,00	0,00	0,00	0,00	0,00	0,00	0,00	0,00	0,00	0,00																								
Outros Benefícios Previdenciários	0,00	0,00	0,00	0,00	0,00	0,00	0,00	0,00	0,00	0,00	0,00	0,00	0,00	0,00																								
Outras despesas de pessoal decorrentes de contratos de	0,00	9.000,00	9.000,00	0,00	42.396,00	20.132,00	9.000,00	128.500,07	19.803,94	0,00	209.398,70	27.474,56	474.705,27	0,00																								
DESPESAS NÃO COMPUTADAS (II) § 1º do art. 19 da LRF)	1.946.317,32	1.124.672,77	2.544.151,39	828.717,31	856.746,02	872.312,05	924.872,60	295.954,25	1.024.238,17	993.373,68	1.289.919,16	765.552,69	13.467.227,41	0,00																								
Indenizações por Danos e Incentivos à Demissão Voluntária	560.163,44	982.441,68	796.247,44	818.798,40	856.746,02	872.312,05	924.872,60	292.764,99	1.024.238,17	992.512,82	1.289.919,16	758.022,01	10.169.828,80	0,00																								
Decorrentes de Decisão Judicial de período anterior ao da	0,00	142.231,09	6.433,57	9.928,91	0,00	0,00	0,00	0,00	0,00	0,00	0,00	7.530,68	166.124,25	0,00																								
Despesas de Exercícios Anteriores de período anterior ao da	1.386.153,88	0,00	1.741.470,34	0,00	0,00	0,00	0,00	3.189,26	0,00	1.269,86	0,00	0,00	3.132.074,26	0,00																								
Inativos e Pensionistas com Recursos Vinculados	0,00	0,00	0,00	0,00	0,00	0,00	0,00	0,00	0,00	0,00	0,00	0,00	0,00	0,00																								
	8.468.184,22	9.228.969,01	9.966.260,84	10.581.362,40	10.988.756,76	10.965.885,73	11.160.930,40	4.326.484,51	11.162.471,85	12.414.048,18	17.359.343,24	10.063.467,80	126.686.165,02	0,00																								
APURAÇÃO DO CUMPRIMENTO DO LIMITE LEGAL												VALOR	% SOBRE A RCL AJUSTADA																									
RECEITA CORRENTE LÍQUIDA - RCL (IV)												236.431.735,99	0,00																									
(-) Transferências obrigatórias da União relativas às emendas individuais (art. 166-A, § 1º, da CF)												4.500.000,00	0,00																									
(c) Transferências obrigatórias da União relativas às emendas de bancada (art. 166, § 16 da CF) (VI)												5.439.240,00	0,00																									
= RECEITA CORRENTE LÍQUIDA AJUSTADA (V)												226.492.495,99	55,93																									
DESPESA TOTAL COM PESSOAL - DTP (VII) = (III a + III b)												126.686.165,02	55,93																									
LIMITE MÁXIMO (VIII) (incisos I, II e III, art. 20 da LRF)												135.895.497,59	60,00																									
LIMITE PRUDENCIAL (IX) = (0,95 x VIII) (parágrafo único do art. 22 da LRF)												129.100.722,71	57,00																									
LIMITE DE ALERTA (X) = (0,90 x VIII) (inciso II do §1º do art. 59 da LRF)												122.305.947,83	54,00																									
 WILKER OLIVEIRA TORRES Prefeito													 LEANDRO MAIA SOUZA Contador(a)													 GEANDERSON DIAS BRAGA Tesoureiro(a)												



DIÁRIO OFICIAL

PREFEITURA MUNICIPAL DE CASA NOVA - BA

QUARTA-FEIRA
13 DE MARÇO DE 2024
ANO VI – EDIÇÃO Nº 34

Edição eletrônica disponível no site www.pmcasanova.transparenciaoficialba.com.br e garantido sua autenticidade por certificado digital ICP-BRASIL


BA - EXECUTIVO
PREFEITURA MUNICIPAL DE CASA NOVA
RELATÓRIO DE GESTÃO FISCAL
DEMONSTRATIVO DA DISPONIBILIDADE DE CAIXA E DOS RESTOS A PAGAR ORÇAMENTO FISCAL DA SEGURIDADE SOCIAL - CONSOLIDADO
3º QUADRIMESTRE JANEIRO A DEZEMBRO - 2023



RGF - Anexo 5 (LRF, Art. 55, inciso III, alínea "a")

IDENTIFICAÇÃO DOS RECURSOS	DISPONIBILIDADE DE CAIXA BRUTA (a)	OBRIGAÇÕES FINANCEIRAS				INSUFICIÊNCIA FINANCEIRA VERIFICADA NO CONSÓRCIO PÚBLICO (f)	DISPONIBILIDADE DE CAIXA LÍQUIDA (ANTES DA INSCRIÇÃO EM RESTOS A PAGAR NÃO PROCESSADOS DO EXERCÍCIO) (g) = (a - (b + c + d + e) - f)	RESTOS A PAGAR EMPENHADOS E NÃO LIQUIDADOS DO EXERCÍCIO (h)	EMPENHOS NÃO LIQUIDADOS CANCELADOS (NÃO INSCRITOS POR INSUFICIÊNCIA FINANCEIRA)	DISPONIBILIDADE DE CAIXA LÍQUIDA (APÓS A INSCRIÇÃO EM RESTOS A PAGAR NÃO PROCESSADOS DO EXERCÍCIO)
		Restos a Pagar Liquidados e Não Pagos		Restos a Pagar Empenhados e Não Liquidados de Exercícios Anteriores (d)	Demais Obrigações Financeiras (e)					
		De Exercícios Anteriores (b)	Do Exercício (c)							
TOTAL DOS RECURSOS VINCULADOS EXCETO AO RPPS (II)	11.839.731,14	1.573.797,91	1.200.603,24	108.645,16	8.255.575,19	0,00	701.109,64	0,00	701.109,64	
Recursos Vinculados à Educação	2.707.869,77	946.103,21	15.321,76	272,20	6.840.589,38	0,00	-5.094.416,78	0,00	-5.094.416,78	
Transferências do FUNDEB	2.630.578,44	0,00	0,00	0,00	6.840.589,38	0,00	-4.210.010,94	0,00	-4.210.010,94	
Outros Recursos Vinculados à Educação	77.291,33	946.103,21	15.321,76	272,20	0,00	0,00	-884.405,84	0,00	-884.405,84	
Recursos Vinculados à Saúde	1.997.682,64	547.130,67	0,00	90.600,00	802.230,81	0,00	557.721,16	0,00	557.721,16	
Transferências Fundo a Fundo de Recursos do SUS	1.997.547,21	547.130,67	0,00	90.600,00	707.257,96	0,00	652.558,58	0,00	652.558,58	
Outros Recursos Vinculados à Saúde	135,43	0,00	0,00	0,00	94.972,85	0,00	-94.837,42	0,00	-94.837,42	
Recursos Destinados à Assistência Social	446.422,58	78.114,03	14.795,41	13.422,96	51.110,13	0,00	288.980,05	0,00	288.980,05	
Recursos Vinculados à Previdência Social (Exceto ao RPPS)	0,00	0,00	0,00	0,00	0,00	0,00	0,00	0,00	0,00	
Demais Vinculações Decorrentes de Transferências	6.676.514,77	0,00	623.042,57	0,00	13.650,28	0,00	6.039.821,92	0,00	6.039.821,92	
Transf. de Convênios e Instrumentos Congêneros (exceto Educação, Saúde e Assistência)	5.292.649,08	0,00	0,00	0,00	13.650,28	0,00	5.278.998,80	0,00	5.278.998,80	
Outras Vinculações Decorrentes de Transferências	1.383.865,69	0,00	623.042,57	0,00	0,00	0,00	760.823,12	0,00	760.823,12	
Demais Vinculações Legais	11.241,38	0,00	547.443,50	0,00	547.994,59	0,00	-1.084.196,71	0,00	-1.084.196,71	
Recursos de Operações de Crédito (exceto vinculados à Educação e à Saúde)	0,00	0,00	0,00	0,00	0,00	0,00	0,00	0,00	0,00	
Recursos de Alienação de Bens/Ativos	1.242,62	0,00	0,00	0,00	0,00	0,00	1.242,62	0,00	1.242,62	
Recursos Vinculados a Fundos (exceto Educação, Saúde, Assistência e Previdência)	0,00	0,00	0,00	0,00	0,00	0,00	0,00	0,00	0,00	
Outras Vinculações Legais	9.998,76	0,00	547.443,50	0,00	547.994,59	0,00	-1.085.439,33	0,00	-1.085.439,33	
Recursos Extraorçamentários	0,00	0,00	0,00	0,00	0,00	0,00	0,00	0,00	0,00	
Outras Vinculações	0,00	2.450,00	0,00	4.350,00	0,00	0,00	-6.800,00	0,00	-6.800,00	
TOTAL DOS RECURSOS VINCULADOS AO RPPS (III)	0,00	0,00	0,00	0,00	0,00	0,00	0,00	0,00	0,00	
Recursos Vinculados ao RPPS - Fundo em Capitalização (Plano Previdenciário)2	0,00	0,00	0,00	0,00	0,00	0,00	0,00	0,00	0,00	
Recursos Vinculados ao RPPS - Fundo em Repartição (Plano Financeiro)	0,00	0,00	0,00	0,00	0,00	0,00	0,00	0,00	0,00	
Recursos Vinculados ao RPPS - Taxa de Administração	0,00	0,00	0,00	0,00	0,00	0,00	0,00	0,00	0,00	
TOTAL DOS RECURSOS NÃO VINCULADOS (I)	5.868.604,37	7.106.405,01	0,00	1.552.240,19	0,00	0,00	-2.790.040,83	0,00	-2.790.040,83	
Recursos Não Vinculados de Impostos	5.868.604,37	7.106.405,01	0,00	1.552.240,19	0,00	0,00	-2.790.040,83	0,00	-2.790.040,83	
Outros Recursos não Vinculados	0,00	0,00	0,00	0,00	0,00	0,00	0,00	0,00	0,00	
TOTAL (IV) = (I + II + III)	17.708.335,51	8.680.202,92	1.200.603,24	1.660.885,35	8.255.575,19	0,00	-2.088.931,19	0,00	-2.088.931,19	

FONTE: Sistema: Sistema CONTABIL. Unidade Responsável: PREFEITURA MUNICIPAL DE CASA NOVA, Emissão: 26/01/2024, às 15:04:33, Assinado Digitalmente no dia 26/01/2024, às 15:04:33.


WILKER OLIVEIRA TORRES
Prefeito(a)
Matrícula: 27118


LEANDRO MAIA SOUZA
Contador(a)
Reg. Prof.: CRC/BA 040732/O-5


GEANDERSON DIAS BRAGA
Teseiro(a)
Matrícula: 27153

SIAPIC -

Página: 1 de 1



DIÁRIO OFICIAL

PREFEITURA MUNICIPAL DE CASA NOVA - BA

QUARTA-FEIRA
13 DE MARÇO DE 2024
ANO VI – EDIÇÃO Nº 34

Edição eletrônica disponível no site www.pmcasanova.transparenciaoficialba.com.br e garantido sua autenticidade por certificado digital ICP-BRASIL



BA - EXECUTIVO
PREFEITURA MUNICIPAL DE CASA NOVA
RELATÓRIO DE GESTÃO FISCAL
DEMONSTRATIVO SIMPLIFICADO DO RELATÓRIO DE GESTÃO FISCAL - CONSOLIDADO
ORÇAMENTO FISCAL DA SEGURIDADE SOCIAL
3º QUADRIMESTRE JANEIRO A DEZEMBRO - 2023

LRF, art. 48 - Anexo 6

R\$ 1,00

RECEITA CORRENTE LÍQUIDA	VALOR ATÉ O QUADRIMESTRE	
Receita Corrente Líquida	236.431.735,99	
Receita Corrente Líquida Ajustada para Cálculo dos Limites de Endividamento	231.931.735,99	
Receita Corrente Líquida Ajustada para Cálculo dos Limites da Despesa com Pessoal	226.492.495,99	
DESPESA COM PESSOAL	VALOR	% SOBRE A RCL AJUSTADA
Despesa Total com Pessoal - DTP	126.686.165,02	55,93
Limite Máximo (incisos I, II e III, art . 20 da LRF) - <%>	135.895.497,59	60,00
Limite Prudencial (parágrafo único, art . 22 da LRF) - <%>	129.100.722,71	57,00
Limite de Alerta (inciso II do §1º do art . 59 da LRF) - <%>	122.305.947,83	54,00
DÍVIDA CONSOLIDADA	VALOR ATÉ O QUADRIMESTRE DE REFERÊNCIA	% SOBRE A RCL AJUSTADA
Dívida Consolidada Líquida	51.894.921,63	22,38
Limite Definido por Resolução do Senado Federal	278.318.083,19	120,00
GARANTIA DE VALORES	VALOR ATÉ O QUADRIMESTRE DE REFERÊNCIA	% SOBRE A RCL AJUSTADA
Total das Garantias Concedidas	0,00	0,00
Limite Definido por Resolução do Senado Federal	51.024.981,92	22,00
OPERAÇÕES DE CRÉDITO	VALOR	% SOBRE A RCL AJUSTADA
Operações de Crédito Externas e Internas	0,00	0,00
Operações de Crédito por Antecipação da Receita	0,00	0,00
Limite definido pelo Senado Federal para Operações de Crédito Externas e Internas	37.109.077,76	16,00
Limite definido pelo Senado Federal para Operações de Crédito por Antecipação da Receita	16.235.221,52	7,00
RESTOS A PAGAR	RESTOS A PAGAR EMPENHADOS E NÃO LIQUIDADOS DO EXERCÍCIO	DISPONIBILIDADE DE CAIXA LÍQUIDA (APÓS A INSCRIÇÃO EM RESTOS A PAGAR NÃO PROCESSADOS DO EXERCÍCIO)
Valor Total	0,00	-2.088.931,19

FONTE: Sistema: Sistema CONTÁBIL, Unidade Responsável: PREFEITURA MUNICIPAL DE CASA NOVA, Emissão:26/01/2024, às 15:06:36, Assinado Digitalmente no dia 26/01/2024, às 15:06:36.

WILKER OLIVEIRA TORRES
Prefeito(a)
Matrícula: 27118

LEANDRO MAIA SOUZA
Contador(a)
Reg. Prof.: CRC/BA 040732/O-5

GEANDERSON DIAS BRAGA
Tesoureiro(a)
Matrícula: 27153